

# Buku Panduan Guru

Berdasarkan

# Cerita-cerita Alkitab Kejadian untuk Pra-Sekolah



SAMPLE

# BAB 1

## Penciptaan Dunia

### Pengajaran Utama:

Dunia ini diciptakan oleh satu-satunya Tuhan yang benar dan hidup. Dia menjadikan dunia ini indah dan sempurna.

### Ayat Alkitab Utama:

Kejadian 1:1 – Pada mulanya Allah menciptakan langit dan bumi.

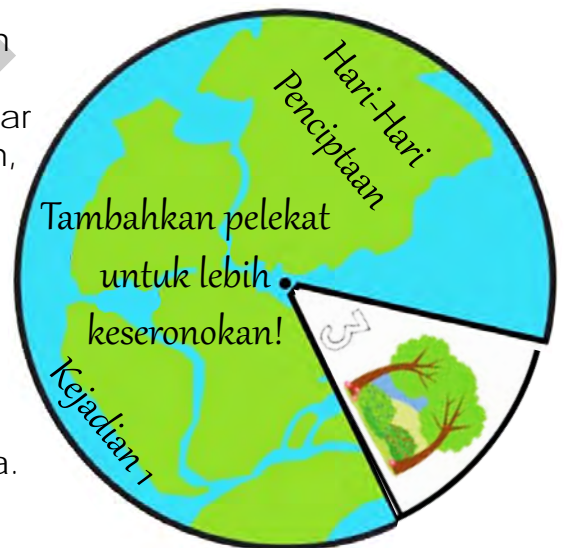
### Jawapan Buku Kerja

#### Aktiviti 1: Terokai: Betul atau Salah

1. Betul      2. Betul      3. Salah      4. Salah

#### Aktiviti 2:

- Beri setiap kanak-kanak satu pinggan kertas.
- Bahagikan kepada 7 bahagian seperti potongan pai.
- Dalam setiap bahagian, lukis atau tampal gambar bagi setiap hari penciptaan (Hari 1: siang/malam, Hari 2: langit/air, Hari 3: darat/tumbuhan, Hari 4: matahari/bulan/bintang, Hari 5: ikan/burung, Hari 6: haiwan/manusia, Hari 7: rehat).
- Letakkan satu pinggan kertas kecil di atas dengan tingkap potongan untuk nampak satu bahagian pada satu masa.
- Gunakan pin kertas di tengah untuk memutarinya.



### Jawapan Soalan Kuiz dalam e-Pembelajaran

Bolehkah kamu sebut dua haiwan yang Tuhan cipta?

## Taman Eden

### **Pengajaran Utama:**

Tuhan menempatkan Adam dan Hawa di Taman Eden yang indah. Dia sangat mengasihi mereka dan berkata bahawa mereka boleh tinggal di taman itu selama mereka taat kepada-Nya.

### **Ayat Alkitab Utama:**

"Tuhan Allah membentuk manusia dan memberi nafas hidup kepadanya." – Kejadian 2:7

### **Jawapan Buku Kerja**

#### **Aktiviti 1:**

- Beri setiap kanak-kanak sekeping kertas.
- Biar mereka lukis taman dan tampal daun, bunga, dan rumput sebenar supaya cantik.
- Tambah pelekat atau potongan gambar haiwan.
- Ingatkan mereka ini adalah taman istimewa yang Tuhan buat untuk Adam dan Hawa.

**Bahan-bahan:** kertas, gam, krayon, daun, bunga, matahari, pelekat atau potongan haiwan.



### **Jawapan Soalan dalam e-Pembelajaran**

1. Siapa cipta Adam dan Hawa?
2. Apakah tempat istimewa yang Tuhan cipta untuk mereka?
3. Apa yang Adam dan Hawa tidak boleh buat?
4. Apa yang kamu suka tentang Dunia ciptaan Tuhan?

## BAB 3

# Hari Sedih di Taman Indah

### **Pengajaran Utama:**

Tuhan mahu kita taat kepada-Nya.

### **Ayat Alkitab Utama:**

Selepas mereka berdosa, Adam dan Hawa dihantar keluar dari Taman Eden. Seorang malaikat menghalang mereka daripada masuk semula ke dalam Taman itu.

### **Jawapan Buku Kerja**

#### **Aktiviti 1:**

Tambahkan gambar Adam dan Hawa sedang memakan buah itu, serta ular, yang boleh diwarnakan dan dipotong oleh kanak-kanak, kemudian dilekatkan pada model 3D yang mereka hasilkan dalam pelajaran sebelumnya.

#### **Aktiviti 2:**

Minta kanak-kanak memegang dua simbol tersebut. Kemudian, beberapa kanak-kanak dalam kumpulan boleh menyebut satu tindakan, contohnya:

- minta kebenaran sebelum keluar dari rumah atau bilik darjah – murid pemegang simbol perlu mengangkat simbol "Jalan" lebih tinggi
- mencuri makanan seseorang – murid pemegang simbol perlu mengangkat simbol "BERHENTI"

Dan mereka boleh menukar pemegang simbol serta bermain di bawah penyeliaan guru.



### **Jawapan Soalan Kuiz dalam e-Pembelajaran**

1. Apa yang Adam dan Hawa lakukan yang salah?
2. Bagaimana Tuhan tetap tunjukkan kasih kepada mereka pada akhirnya?

## BAB 4

# Kain dan Habel

### Pengajaran Utama:

Tuhan menempatkan Adam dan Hawa di Taman Eden yang indah. Dia sangat mengasihi mereka dan berkata bahawa mereka boleh tinggal di taman itu selama mereka taat kepada-Nya.

### Ayat Alkitab Utama:

"Tuhan Allah membentuk manusia dan memberi nafas hidup kepadanya."  
- Kejadian 2:7

### Jawapan Buku Kerja

Aktiviti 1: Warnakan dan potong kelua



### Jawapan Soalan Kuiz dalam e-Pembelajaran

1. Siapa abang?  
B. Kain
2. Apa kerja Habel?  
C. Dia jaga kambing
3. Mengapa Tuhan tidak suka persembahan Kain?  
B. Dia tidak beri yang terbaik
4. Apa yang Kain buat kepada Habel?  
D. Sakiti dan bunuh dia

## Bahtera Besar Nuh dan Banjir Gergasi

### Pengajaran Utama:

Nuh beriman kepada Tuhan, maka Tuhan memilihnya untuk melaksanakan tugas besar membina Bahtera bagi menyelamatkan ciptaan Tuhan.

### Jawapan Buku Kerja


#### Aktiviti 1: Betul atau Salah

1. Betul                      2. Salah                      3. Salah                      4. Betul                      5. Betul

#### Aktiviti 2:

Kejadian 6-7: Nuh Percaya dan Taat kepada Tuhan

- Kanak-kanak warnakan dan tampal jalur kertas perang (atau batang ais krim berwarna) untuk "membina" bahtera.
- Ceritakan bagaimana Tuhan suruh Nuh membinanya untuk menyelamatkan keluarganya dan haiwan.



### Jawapan Soalan Kuiz dalam e-Pembelajaran

1. Siapakah anak-anak Nuh?  
Ham, Sem dan Yafet
2. Burung apakah yang dilepaskan oleh Nuh dari Bahtera untuk melihat sama ada tanah sudah kering?  
B. Merpati
3. Apa yang dilakukan oleh Nuh terlebih dahulu setelah dia keluar dari bahtera?  
C. Dia membina sebuah mezbah dan berdoa
4. Apakah tanda janji yang diberikan oleh Tuhan kepada Nuh?  
B. Pelangi

## Menara Babel

### Pengajaran Utama:

Tuhan mahu kita mengikut rancangan-Nya. Dia mahu manusia berpencar dan memenuhi bumi. Tetapi manusia tidak taat dan membina sebuah menara untuk menunjukkan betapa hebatnya mereka. Mereka sombong dan menyangka tidak perlu mendengar Tuhan, maka Tuhan menghukum mereka dengan mengkucar-kacirkan bahasa mereka.

### Ayat Alkitab Utama:


"Kesombongan mendahului kemusnahan, dan keangkuhan mendahului kejatuhan." Amsal 16:18

### Jawapan Buku Kerja

**Aktiviti 1:** Bahan Diperlukan: Salinan kertas, pensel warna, gunting, dan gam.

**Aktiviti 2:** Permainan Mendengar – Ikut Suara Saya

- Tutup mata seorang kanak-kanak dan minta yang lain memberi arahan dengan pelbagai "suara lucu."
- Tunjukkan betapa kelirunya apabila orang bercakap berbeza-beza.



### Jawapan Soalan Kuiz dalam e-Pembelajaran

1. Apakah yang orang ramai mahu bina?  
B. Sebuah menara ke langit
2. Mengapa mereka mahu membina menara itu?  
C. Untuk menunjukkan betapa hebatnya mereka
3. Apa yang Tuhan lakukan untuk menghentikan mereka?  
C. Mengelirukan bahasa mereka

# BAB 7

## Iman dan Pengembaraan Abraham bersama Tuhan

### Pengajaran Utama:

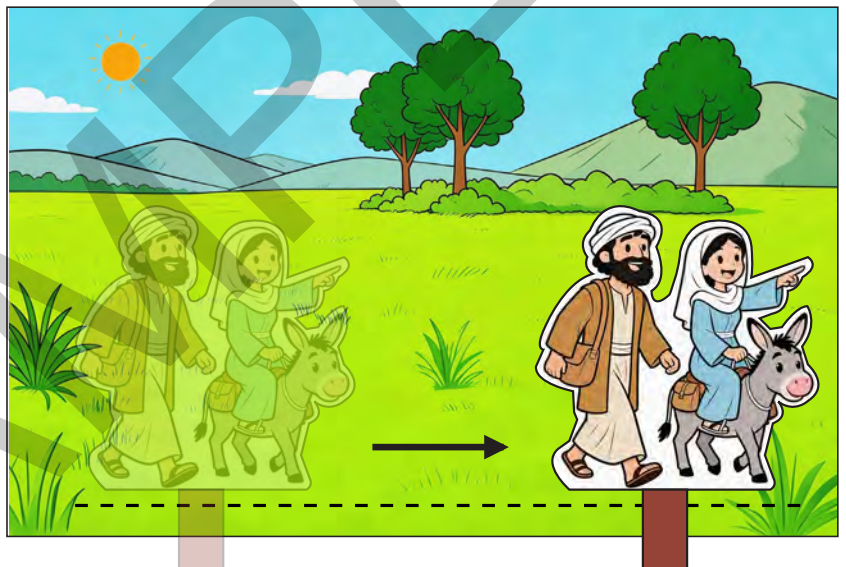
Nuh beriman kepada Tuhan, maka Tuhan memilihnya untuk melaksanakan tugas besar membina Bahtera bagi menyelamatkan ciptaan Tuhan.

### Jawapan Buku Kerja

**Aktiviti 1:** Bahan: Warnakan, kertas, potongan keldai, gam.

- Kanak-kanak menampal bentuk potongan unta di atas "jalan padang pasir" pada kertas untuk menunjukkan perjalanan Abraham.

**Bahan:** kertas, krayon, potongan gambar, gam



### Jawapan Soalan Kuiz dalam e-Pembelajaran

1. Apakah nama Abraham sebelum Tuhan menukarnya? B. Abram
2. Siapa yang ikut Abram dalam perjalanannya? B. Sarai dan Lot
3. Ke mana Tuhan suruh Abram pergi? B. Ke tanah yang Tuhan akan tunjukkan
4. Apa yang Abram bina bila dia sampai ke tanah baru? C. Sebuah mezbah kepada Tuhan
5. Kenapa Abram dan Sarai pergi ke Mesir? B. Untuk cari makanan
6. Siapa yang jatuh sakit di istana Firaun? C. Firaun dan keluarganya
7. Apa yang Firaun cakap kepada Abram di akhir cerita? B. "Ambil Sarai dan pergi!"

## BAB 8

# Abraham dan Lot – Kisah Pilihan dan Keberanian


### Pengajaran Utama:

Abraham membenarkan Lot memilih walaupun dia mempunyai hak untuk memilih terlebih dahulu. Lot memilih tanah yang kelihatan lebih baik tetapi akhirnya berada di tempat yang lebih buruk. Dia berakhir di Sodom, sebuah kota yang penuh dosa.

### Jawapan Buku Kerja

#### Aktiviti 1:

Warnakan, lipat halaman sebelum memotong.



### Jawapan Soalan Kuiz dalam e-Pembelajaran

1. Mengapa Abram dan Lot perlu berpisah?  
B. Tanah itu tidak cukup untuk semua haiwan mereka
2. Siapa yang ditangkap oleh raja-raja musuh?  
B. Lot
3. Siapa yang membantu Abram menang dalam peperangan?  
A. Tuhan

## BAB 9

# Abraham dan Perjanjian Tuhan

### **Pengajaran Utama:**

Mentaati Tuhan boleh menjadi sukar, tetapi Dia mahu kita mempercayai-Nya

### **Ayat Alkitab Utama:**


Ulangan 7:9 "Ingatlah bahawa TUHAN, Allahmu, ialah satu-satunya Allah dan bahawa Dia setia."

### **Jawapan Buku Kerja**

Warnakan gambar ini. Warnakan bintang-bintang seindah dan sewarna-warni yang anda boleh.

### **Jawapan Soalan Kuiz dalam e-Pembelajaran**

1. Tuhan suruh Abram lihat apa di langit?  
B. Bintang
2. Siapa hamba Sarai?  
B. Hagar
3. Apa nama bayi Hagar?  
C. Ismael
4. Nama baru apa yang Tuhan beri kepada Abram?  
B. Abraham
5. Berapa umur Abraham ketika Tuhan janji anak?  
D. 100



## BAB 10

# Abraham dan Kota Sodom

### Pengajaran Utama:

Tuhan memusnahkan Sodom tetapi menyelamatkan Lot. Ini menunjukkan bahawa Dia menghukum orang jahat tetapi menyelamatkan orang yang benar.

### Ayat Alkitab Utama:

"TUHAN menyelamatkan orang yang benar dan melindungi mereka pada masa kesusahan." Mazmur 37:39

### Jawapan Buku Kerja

#### Aktiviti 1: Temui: Betul atau Salah

1. Betul                      2. Salah                      3. Betul                      4. Betul                      5. Salah

#### Aktiviti 2: Halaman Mewarna Kota Sodom

- Gambar kota untuk diwarnakan oleh kanak-kanak.
- Ceritakan bahawa Tuhan tahu apa yang berlaku di setiap kota.



### Jawapan Soalan Kuiz dalam e-Pembelajaran

1. Siapa yang datang melawat Abraham?  
A. Tiga orang pengembara
2. Apa yang Sarah lakukan apabila dia mendengar dia akan mendapat bayi?  
B. ketawa
3. Apa yang berlaku kepada isteri Lot apabila dia menoleh ke belakang?  
A. Dia menjadi tiang garam
4. Berapa ramai orang yang diselamatkan dari Sodom?  
B. 3

# BAB 11

## Ujian Abraham

### Pengajaran Utama:

Abraham mahu taat kepada Tuhan, walaupun ia sangat sukar. Dia menunjukkan bahawa dia mengasihi Tuhan lebih daripada segala-galanya. Kita juga boleh menunjukkan kasih kita kepada Tuhan dengan mendengar dan taat kepada-Nya setiap hari.

### Jawapan Buku Kerja

#### Aktiviti 1: Pensel warna dan gunting

Buat sebuah cerita dalam roda berpusing dengan empat gambar yang berkaitan dengan kisah Abraham dan Ishak. Tekankan tentang ketaatan Abraham dan belas kasihan Tuhan yang tidak membenarkan dia mengorbankan Ishak, tetapi bahawa pada suatu hari, bertahun-tahun kemudian, Yesus akan menjadi Anak Domba yang menebus dosa kita. **Bahan:** colour pencils and scissors



### Jawapan Soalan Kuiz dalam e-Pembelajaran

1. Apakah nama anak Abraham dan Sarah?  
c. Daud

## Isaac and Rebekah

### Pengajaran Utama:


Abraham dan hambanya kedua-duanya mempercayai Tuhan untuk mencari wanita yang sesuai menjadi isteri Ishak.

### Jawapan Buku Kerja

**Aktiviti 1:** Perigi: Bantu hamba utama Abraham mencari jalan menuju kepada Ribka di perigi.



Hamba  
utama  
Abraham



Rebekah

### Jawapan Soalan Kuiz dalam e-Pembelajaran

1. Siapakah anak kembar Ribka?  
c. Esau dan Yakub

## Yakub dan Esau – Kisah Berkat dan Perjalanan Bersama Tuhan

### Pengajaran Utama:

Yakub menipu Esau daripada hak kesulungannya. Itu adalah salah. Tetapi Tuhan memberinya peluang kedua dan Yakub setia kepada Tuhan.

### Jawapan Buku Kerja

**Ketahui:** Betul atau Salah

1. Betul

2. Betul

3. Salah

### **Aktiviti:**

1. melarikan diri daripada

2. bermimpi tentang

3. menyembah

### **Aktiviti: Kraf Tangga Yakub**



## BAB 14

# Pengembaraan Yakub – Cinta, Pendamaian dan Pulang Semula!

### **Pengajaran Utama:**

Selepas Yakub berdoa kepada Tuhan, Tuhan memberkatinya dengan keluarga yang besar dan melindunginya daripada bapa mertuanya yang cuba menipunya. Tuhan juga melindunginya daripada saudaranya Esau, dan kedua-dua beradik itu berdamai. Yakub kembali untuk berjumpa dengan bapanya semula.

**Ayat Alkitab Utama:** Dia menggagalkan rancangan orang cerdik, sehingga upaya tangan mereka tidak berhasil.- Ayub 5:12

### **Jawapan Buku Kerja**

**Ketahui:** Betul atau Salah

1. Salah      2. Salah      3. Salah      4. Salah      5. Betul      6. Betul

**Aktiviti:** Warnakan dan letakkan nama pada mereka. 12 anak lelaki Yakub

- |            |              |
|------------|--------------|
| 1. Ruben   | 7. Gad       |
| 2. Simeon  | 8. Asyer     |
| 3. Lewi    | 9. Isakhar   |
| 4. Yehuda  | 10. Zebulon  |
| 5. Dan     | 11. Yusuf    |
| 6. Naftali | 12. Benyamin |



### **Jawapan Soalan Kuiz dalam e-Pembelajaran**

1. Siapa yang Yakub temui di sebuah perigi?  
B. Rahel
2. Dengan siapa Yakub bergelut pada malam sebelum dia bertemu Esau  
A. Malaikat Tuhan
2. Apakah nama anak bongsu Yakub?  
A. Benjamin



## Perjalanan Berwarna-warni Yusuf: Dari Si Pemimpi ke Penjara – Tetapi Tidak Pernah Bersendirian

### Pengajaran Utama:

Untuk mengetahui bahawa Tuhan berkuasa atas segala sesuatu dan mempercayai-Nya dalam setiap keadaan. Untuk taat kepada Tuhan, kita mesti rajin berusaha dan menjauhkan diri daripada godaan.

### Jawapan Buku Kerja


**Ketahui:** Betul atau Salah

- |          |          |          |          |
|----------|----------|----------|----------|
| 1. Betul | 2. Betul | 3. Salah | 4. Salah |
| 5. Betul | 6. Betul | 7. Betul |          |

### Aktiviti: Kraf Jubah Berwarna-warni Joseph

- Sediakan gambar baju.
- Kanak-kanak mewarnakan setiap bahagian dengan warna terang berbeza, belajar bahawa bapa Yusuf memberinya baju istimewa.

**Bahan-bahan:** lakaran kot, krayon, pen penanda, pelekat.



## BAB 16

# Yusuf – Dari Penjara ke Istana Raja

### Pengajaran Utama:

- Tuhan sentiasa bersama kita
- Percaya kepada Tuhan walaupun susah
- Tuhan ada rancangan yang baik
- Bersikap baik dan setia

**Ayat Alkitab Utama:** "Tetapi TUHAN menyertai Yusuf dan menunjukkan kasih-Nya kepadanya." - Kejadian 39:21

### Jawapan Buku Kerja

#### Aktiviti:

1. B. Penjara
2. A. Pengurus Minuman dan Juru roti Firaun
3. A. Tuhan
4. B. Firaun
5. B. Perdana Menteri Mesir

#### Aktiviti 1: Lembaran Mewarna



## BAB 17

# Kejutan Besar Yusuf – Menguji Hati dan Pelukan Keluarga!

### Pengajaran Utama:

Yusuf tahu bahawa saudara-saudaranya benar-benar menyesal dan dia mengampuni mereka. Yusuf tahu bahawa Tuhan telah menggunakan keadaan ini untuk menyelamatkan keluarganya daripada kebuluran dan menyatukan mereka semua di Mesir.

### Ayat Alkitab Utama:

Tetapi jika kita mengakui dosa kita kepada Allah, Dia akan menepati janji-Nya dan berlaku adil. Dia akan mengampunkan dosa kita dan menyucikan kita daripada segala kesalahan. 1 Yohanes 1:9

### Jawapan Buku Kerja

Temui: Betul atau Salah

1. Salah                      2. Salah                      3. Betul                      4. Betul

### Aktiviti: Cawan Perak di Dalam Karung Kraf

- Sediakan potongan gambar Yusuf dan abang-abangnya.
- Kanak-kanak mewarnakan dan menampalnya rapat di atas kertas besar untuk menunjukkan pelukan keluarga.

**Bahan-bahan:** potongan watak bercetak, krayon, gam.



# Dari Yusuf kepada Yesus: Rancangan Besar Tuhan

### Pengajaran Utama:

1. Tuhan mencipta dunia dan kita.
2. Dosa memisahkan kita daripada Tuhan.
3. Tuhan bersifat peribadi; Dia berbicara kepada Abraham, Ishak dan Yakub.
4. Tuhan menyediakan jalan untuk mengampuni dosa kita.

Jalan ini adalah melalui Yesus yang mati di kayu salib dan bangkit pada hari yang ketiga untuk pengampunan dosa-dosa kita.

### Aktiviti: Kraf Hari-Hari Penciptaan

- Sediakan gambar bintang besar.
- Kanak-kanak menghias dengan pelekat berkilat dan menulis "Yesus – Hadiah Tuhan kepada Dunia."

**Bahan:** kertas, krayon, pelekat berkilat/berbentuk bintang.