

Buku Kerja Aktiviti Pelajar

berdasarkan

Cerita-cerita Alkitab Kehidupan Yesus untuk Pra-Sekolah



BAB 1

Lawatan Malaikat


Objektif: Kanak-kanak akan memahami bahawa Tuhan mendengar doa, menepati janji-Nya, dan kita boleh percaya kepada-Nya seperti Maria.



Ayat Hafalan: Lukas 1:37 "Tiada yang mustahil bagi Tuhan."

Aktiviti 1: Mewarna

Warnakan gambar dan ceritakan apa yang sedang berlaku.



Aktiviti 2: Kefahaman

Bahagian A: Betul / Salah (dengan pemikiran)

Bulatkan jawapan yang betul

1. Zakharia terus percaya malaikat (Betul / Salah)
2. Kerana Zakharia tidak percaya, dia tidak boleh bercakap (Betul / Salah)
3. Maria percaya kepada Tuhan walaupun dia tidak faham (Betul / Salah)
4. Tuhan kadang-kadang lupa janji-Nya (Betul / Salah)

Bahagian B: Pilih Jawapan yang Betul

1. Siapa melawat Zakharia?
A. Seorang raja B. Seorang malaikat
C. Seorang gembala
2. Apakah nama bayi itu?
A. Petrus B. John / Yohanes C. Daud
3. Apa yang Maria katakan?
A. "Tidak, saya tidak mahu"
B. "Saya adalah hamba Tuhan" C. "Saya takut"

Bahagian C: Isi Tempat Kosong (Sedikit lebih sukar)

Tuhan menghantar seorang _____ untuk membawa berita baik.
(malaikat)

Maria berkata, "Saya akan _____ Tuhan." (taat / percaya)

Aktiviti 3: Aplikasi

Soalan 1:

Maria percaya kepada Tuhan.

 Apa yang kita dapat belajar daripada maria?

Soalan 2 (Jawapan Peribadi Mudah)

Apabila kamu takut, apa yang kamu boleh buat?

Ringkasan:

1. Tuhan menghantar malaikat membawa berita baik.
2. Zakharia belajar untuk percaya kepada Tuhan.
3. Maria percaya dan taat kepada Tuhan.
4. Tuhan sentiasa menepati janji-Nya.

Doa:

Tuhan yang baik,
Terima kasih kerana mendengar doa saya.
Terima kasih kerana menepati janji-Mu.
Tolong saya percaya kepada-Mu seperti Maria.
Amin.

BAB 2

Kelahiran Yesus – Krismas Pertama


Objektif: Kanak-kanak akan belajar bahawa Yesus ialah Penyelamat yang dijanjikan Tuhan, dan kita boleh memberi respon dengan sukacita, ketaatan, dan pujian seperti Yusuf dan para gembala.



Ayat Hafalan: Lukas 2:11 "Seorang Penyelamat telah lahir bagimu."

Aktiviti 1: Mewarna

Warnakan gambar dan sebut nama orang dalam gambar.

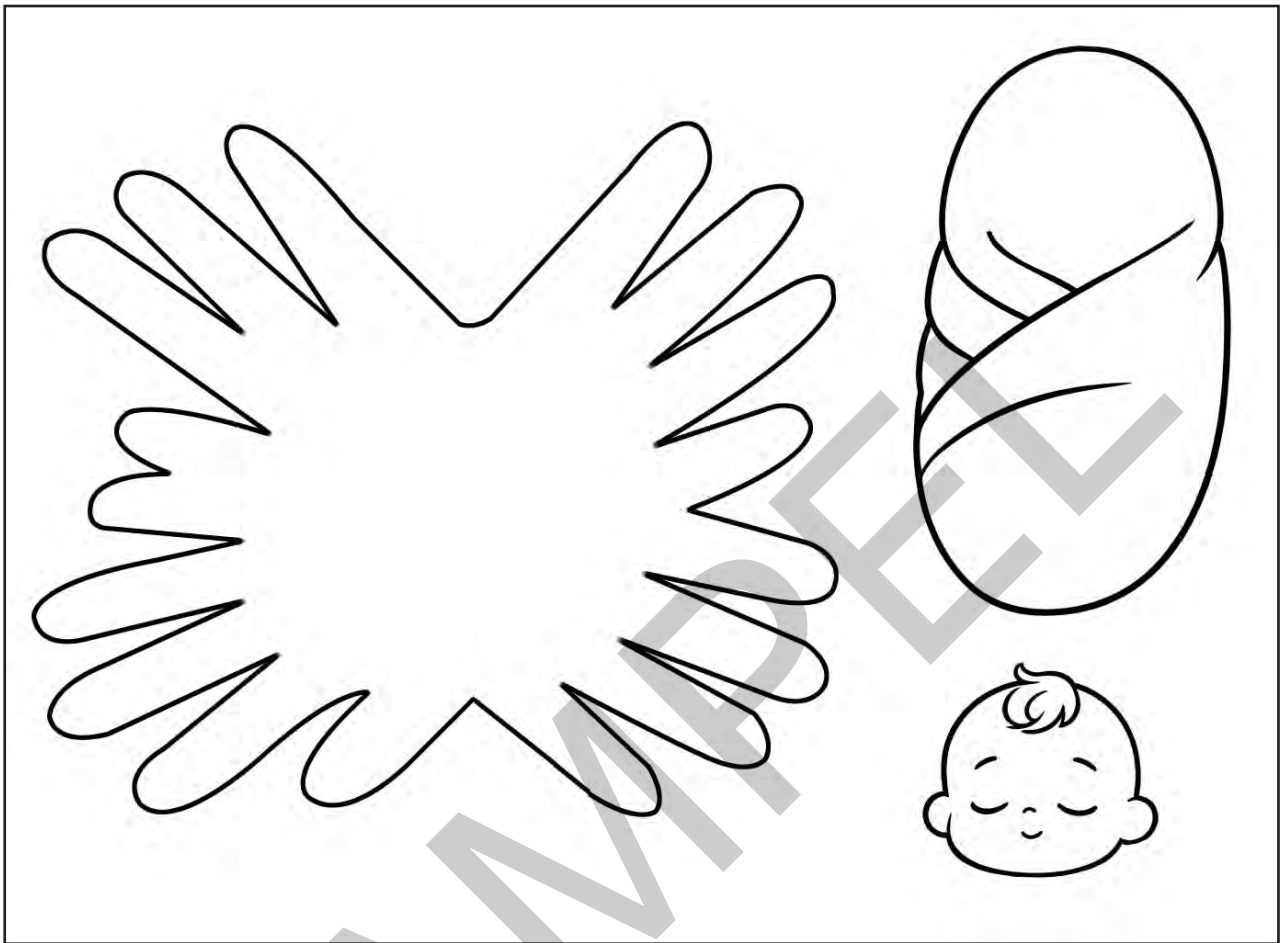


- Haiwan di dalam kandang
- Bayi Yesus di dalam palungan
- Gembala-gembala datang melawat
- Maria dan Yusuf

1. _____
2. _____
3. _____
4. _____

Aktiviti 2: Mewarna

Warnakan gambar dan salinan kertas, pensel warna, gunting, dan gam.



Aktiviti 3: Kefahaman

Bahagian A: BENAR / SALAH (Sebab)

Bulatkan jawapan yang betul

1. Yusuf takut tetapi memilih untuk taat kepada Tuhan (Betul / Salah)
2. Yesus lahir di istana besar (Betul / Salah)
3. Gembala tidak peduli dengan berita malaikat (Betul / Salah)
4. Malaikat membawa berita baik (Betul / Salah)

Bahagian B: Pilih Jawapan yang Betul

Bulatkan jawapan yang betul

1. Siapa berkata kepada Yusuf “Jangan takut”?
A. Seorang malaikat B. Seorang raja C. Seorang gembala
2. Di manakah Yesus dilahirkan?
A. Istana B. Kandang C. Sekolah
3. Apa yang gembala lakukan selepas melihat Yesus?
A. Pulang ke rumah dengan senyap
B. Tidur semula
C. Memberitahu orang lain dan memuji Tuhan

Bahagian C: Susun Urutan Cerita (Baru – Sedikit lebih sukar)

Letakkan nombor (1–3) mengikut urutan

- Yesus dilahirkan
- Malaikat memberitahu gembala
- Gembala pergi melihat Yesus

Bahagian D: Isi Tempat Kosong

1. Yesus ialah _____
2. Tuhan memberi kita _____

Aktiviti 4: Aplikasi

Soalan 1 (Pilihan + Maksud)

Yesus ialah hadiah Tuhan. Apa yang kita patut buat?

♥ Soalan 2 (Respons Peribadi)

Bagaimana kamu boleh jadi seperti gembala?

📌 Ringkasan:

1. Tuhan menepati janji-Nya dan menghantar Yesus.
2. Yesus lahir di tempat yang sederhana.
3. Yusuf taat kepada Tuhan.
4. Gembala bersukacita dan memberitahu orang lain.
5. Yesus ialah hadiah kasih Tuhan.

🙏 Doa:

Tuhan yang baik,
Terima kasih kerana menghantar Yesus.
Terima kasih kerana mengasihi saya.
Tolong saya taat kepada-Mu dan berkongsi tentang Yesus.
Amin.

BAB 3

Bintang Bersinar dan Orang Majus

Objektif: Kanak-kanak akan belajar bahawa Tuhan memimpin orang yang mencari-Nya, Yesus ialah Raja istimewa, dan Tuhan melindungi umat-Nya.



Ayat Hafalan: Matius 2:10 "Mereka sangat bersukacita apabila melihat bintang itu."

Aktiviti 1: Mewarna

Warnakan gambar dan ikut bintang menuju kepada Yesus.



Aktiviti 2: Kefahaman

Bahagian A: Betul / Salah (Sebab).

Bulatkan jawapan yang betul

1. Orang Majus ikut bintang untuk mencari Yesus (Betul / Salah)
2. Raja Herodes benar-benar mahu menyembah Yesus (Betul / Salah)
3. Tuhan memberi amaran kepada Orang Majus dalam mimpi (Betul / Salah)
4. Tuhan tidak melindungi Yusuf dan Maria (Betul / Salah)

Bahagian B: Pilih Jawapan yang Betul

1. Apa yang Orang Majus lihat?
A. Awan B. Burung C. Bintang
2. Apa yang mereka beri kepada Yesus?
A. Hadiah (emas, kemenyan, mur) B. Mainan
C. Makanan
3. Apa yang Raja Herodes mahu lakukan?
A. Menolong Yesus
B. Menyakiti Yesus (guru terangkan dengan lembut)
C. Menyembah Yesus

Bahagian C: Padanan (Pemikiran Sedikit Lebih Tinggi)

Padankan orang dengan apa yang mereka lakukan

- | | | |
|--------------|---|-----------------------|
| Orang Majus | • | • Taat kepada Tuhan |
| Raja Herodes | • | • Mengikut bintang |
| Yusuf | • | • Ada rancangan jahat |

Bahagian D: Emoji Perasaan (Daripada Cerita)

Padankan perasaan

- | | | | |
|-------------|---|---|-----------|
| Orang Majus | • | • | Marah |
| Herodes | • | • | Bersyukur |
| Maria | • | • | Gembira |

Aktiviti 3: Aplikasi

Soalan 1 (Pemikiran Membuat Keputusan)

Jika Tuhan menunjukkan jalan, apa yang kamu patut buat?

- Ikut Dia Abaikan Lari

Soalan 2 (Hubungan Peribadi)

Tuhan melindungi Yesus.

 Adakah kamu percaya Tuhan melindungi kamu?

- Ya Tidak pasti

Ringkasan:

1. Orang Majus mengikut bintang Tuhan untuk mencari Yesus.
2. Mereka menyembah Dia dan memberi hadiah.
3. Tuhan memberi amaran dan melindungi Yesus.
4. Walaupun ada bahaya, Tuhan tetap ada rancangan.

Doa:

Tuhan yang baik,
Terima kasih kerana memimpin saya.
Terima kasih kerana melindungi saya.
Tolong saya mengikut-Mu seperti Orang Majus.
Amin.

BAB 4

Yesus Dibaptiskan dan Dicobai

Objektif: Kanak-kanak akan belajar bahawa Yesus taat kepada Tuhan, berkata "Tidak" kepada perkara salah, dan kita boleh mengikut teladan-Nya.



Ayat Hafalan:

Matius 4:10 "Sembahlah Tuhan, Allahmu sahaja."

Aktiviti 1: Mewarna


Warnakan gambar dan ceritakan apa yang sedang berlaku.



Aktiviti kraf Pilihan:

"Kraf Burung Merpati"

- Gunting bentuk burung merpati
- Tampal kapas untuk sayap
- Tuhan mengasihi Yesus"



Contoh:



Aktiviti 2: Kefahaman

Bahagian A: BENAR / SALAH (Sebab)

Bulatkan jawapan yang betul

1. Yesus taat kepada Tuhan (Betul / Salah)
2. Tuhan berkata, "Aku suka akan Yesus" (Betul / Salah)

3. Yesus berkata "Ya" kepada si jahat (Betul / Salah)
4. Yesus memilih untuk melakukan perkara yang betul (Betul / Salah)

 **Bahagian B: Pilih Jawapan yang Betul**

Bulatkan jawapan yang betul

1. Siapa membaptis Yesus?
 A. Petrus B. Yohanes C. Raja
2. Apa yang turun dari syurga?
 A. Api B. Burung merpati C. Hujan
3. Apa yang Yesus katakan kepada godaan?
 A. Ya B. Mungkin C. Tidak

 **Bahagian C: Padankan Tindakan (Pemikiran)**

Padankan orang dengan apa yang mereka lakukan

Yesus	•	Cuba menggoda
Yohanes	•	Membaptis orang
Si jahat	•	Taat kepada Tuhan

 **Bahagian D: Pilih Betul atau Salah (Pemikiran Lebih Tinggi)**

Yang manakah BETUL? ✓

1. Bila sesuatu itu salah...

Katakan "Tidak" Ikutinya

2. Bila kita mengasihi Tuhan...

Taat kepada-Nya

Abaikan-Nya

 **Aktiviti 3: Aplikasi**

 **Soalan 1: (Pemikiran Kehidupan Sebenar)**

Jika seseorang suruh kamu buat perkara salah, apa yang kamu patut buat?

Kata "Tidak"

Ikut

Sorok

 **Soalan 2: (Respons Peribadi)**

Bagaimana kamu boleh taat kepada Tuhan hari ini?

 **Ringkasan:**

1. Yesus taat kepada Tuhan.
2. Tuhan berkenan kepada-Nya.
3. Yesus berkata "Tidak" kepada godaan.
4. Kita juga boleh taat dan memilih yang betul.

 **Doa:**

Tuhan yang baik,
Terima kasih untuk Yesus.
Tolong saya taat kepada-Mu.
Tolong saya berkata "Tidak" kepada perkara salah.
Amin.

BAB 5

“Mari, Ikut Aku!” – Yesus Memilih 12 Murid


Objektif: Kanak-kanak akan belajar bahawa Yesus memanggil orang untuk mengikut-Nya, dan kita boleh percaya serta taat seperti murid-murid.



Ayat Hafalan: Matius 4:19 “Mari, ikut Aku,” kata Yesus.


Aktiviti 1: Mewarna

Warnakan gambar dan ceritakan apa yang mereka sedang lakukan.



Aktiviti 2: Mewarna

Warnakan gambar dan salinan kertas, pensel warna, gunting, dan gam.



Aktiviti 3: Kefahaman

Bahagian A: BENAR / SALAH (Sebab)

Bulatkan jawapan yang betul

1. Nelayan menangkap banyak ikan selepas taat kepada Yesus (Betul / Salah)
2. Murid-murid terus mengikut Yesus (Betul / Salah)
3. Matius terus bekerja dan tidak mengikut Yesus (Betul / Salah)
4. Yesus hanya memanggil orang yang sempurna (Betul / Salah)

 **Bahagian B: Pilih Jawapan yang Betul**

Bulatkan jawapan yang betul ✓

1. Apa yang Petrus dan kawan-kawannya sedang buat?

A. Memancing

B. Tidur

C. Berlari

2. Apa yang Yesus katakan kepada mereka?

A. Pulang ke rumah

B. Ikut Aku

C. Diam

3. Apa yang Matius lakukan bila Yesus memanggilnya?

A. Mengabaikan Dia

B. Mengikut Dia

C. Lari

 **Bahagian C: Padankan (Memahami Peranan)**

Padankan orang dengan apa yang mereka lakukan

Petrus	•	•	Pemungut cukai
Matius	•	•	Nelayan
Yesus	•	•	Memanggil orang

 **Bahagian D: Pilih Tindakan yang Betul (Berfikir)**

Apa yang kamu patut buat? ✓

1. Bila Yesus memanggil kamu...

ikut Dia

Abaikan

2. Bila kamu tidak faham...

Percaya kepada Yesus

Berputus asa

Bahagian E: Susun Urutan Cerita

Letakkan nombor (1–3) mengikut urutan

- Mereka mengikut Yesus
- Yesus berkata, "Ikut Aku"
- Mereka menangkap banyak ikan

Aktiviti 4: Aplikasi

Soalan 1 (Keputusan Peribadi)

Yesus berkata, "Ikut Aku."
Apa yang kamu akan buat?

- Ikut Yesus
- Kata tidak

Soalan 2 (Aplikasi Kehidupan)

Bagaimana kamu boleh ikut Yesus hari ini?

Ringkasan:

1. Yesus memanggil murid-murid untuk mengikut-Nya.
2. Mereka percaya dan taat.
3. Yesus memanggil semua jenis orang.
4. Kita juga boleh mengikut Yesus.

Doa:

Tuhan yang baik,
Terima kasih kerana memanggil saya.
Tolong saya mengikut-Mu.
Tolong saya percaya dan taat kepada-Mu.
Amin.

BAB 6

Yesus Menyembuhkan dan Mengampuni


Objektif: Kanak-kanak akan belajar bahawa Yesus mengasihi kita, menyembuhkan kita, mengampuni dosa kita, dan kita boleh datang kepada-Nya dengan iman.



Ayat Hafalan: 1 Yohanes 1:9 "Jika kita mengaku dosa kita, Dia setia dan adil, sehingga Dia akan mengampuni dosa kita dan menyucikan kita daripada segala kejahatan." (AVB)

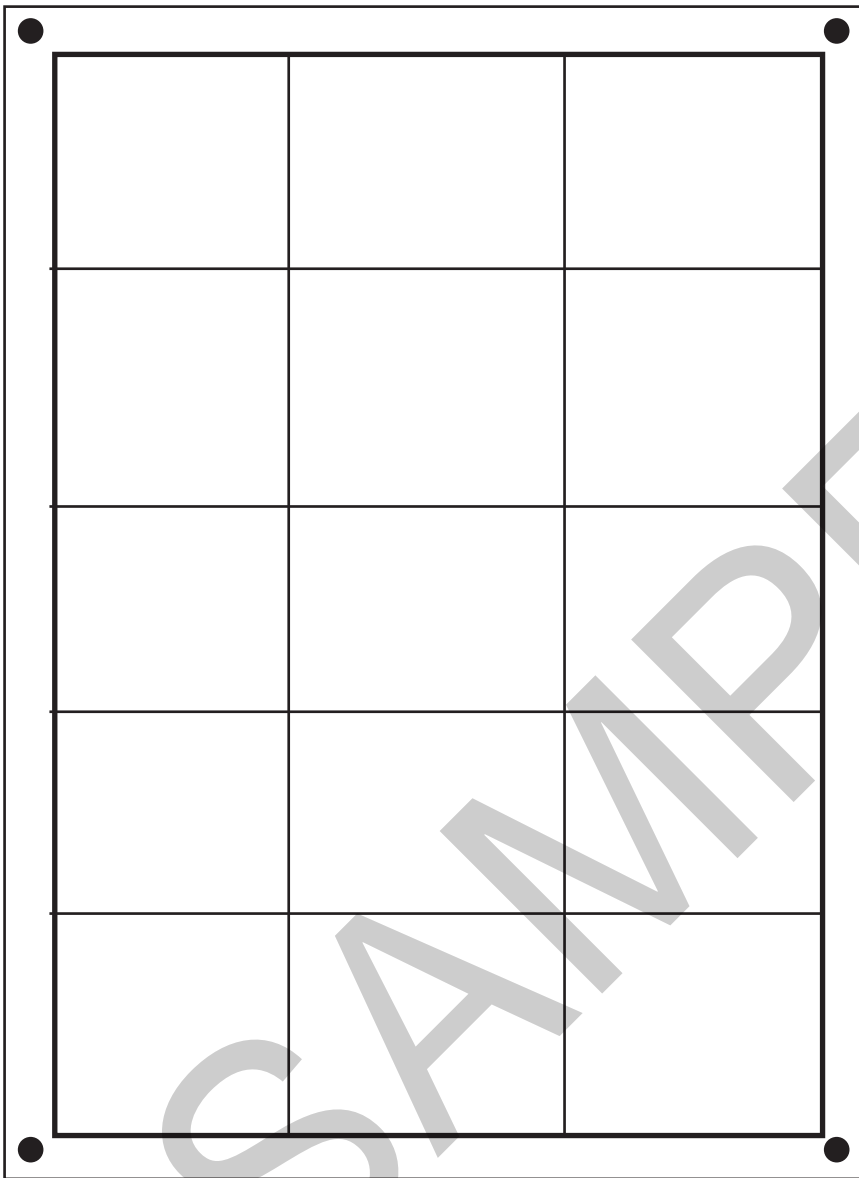
Aktiviti 1: Mewarna

Warnakan gambar dan ceritakan apa yang sedang berlaku.



Aktiviti 2: Mewarna

Warnakan gambar dan salinan kertas, pensel warna, gunting, dan gam.



Aktiviti 3: Kefahaman

Bahagian A: BENAR / SALAH (Sebab)

Bulatkan jawapan yang betul

1. Yesus takut menyentuh orang sakit (Betul / Salah)
2. Lelaki sakit itu percaya Yesus boleh menolongnya (Betul / Salah)

3. Empat kawan itu berhenti bila tidak boleh masuk rumah (Betul / Salah)

4. Yesus boleh mengampuni dosa (Betul / Salah)

 **Bahagian B: Pilih Jawapan yang Betul**

1. Apakah penyakit lelaki itu?
A. Tidak boleh berjalan (lumpuh) C. Tidak boleh mendengar
B. Tidak boleh bercakap
2. Apa yang dilakukan oleh empat orang kawan itu?
A. Meninggalkannya C. Membawanya pulang
B. Menurunkannya melalui bumbung
3. Apa yang Yesus katakan dahulu?
A. "Berjalan!" C. "Pergi!"
B. "Dosamu telah diampuni"

 **Bahagian C: Padankan (Memahami Maksud)**

Padankan perbuatan

Lelaki	•	•	Percaya kepada Yesus
Kawan	•	•	Menyembuhkan dan mengampuni
Yesus	•	•	Menolong kawan

 **Bahagian D: Pilih Tindakan yang Betul (Berfikir)**

Apa yang kamu patut buat? ✓

1. Bila seseorang perlukan bantuan...

Tolong mereka Abaikan

2. Bila kamu buat salah...

Minta maaf kepada Tuhan Sembunyi

Bahagia E: Susun Urutan Cerita (Pemikiran Sedikit Lebih Tinggi)

Letakkan nombor (1–3) mengikut urutan

- Lelaki itu berjalan Kawan membawa lelaki itu
 Yesus mengampuni dia

Bahagian F: Pemikiran Iman Mudah

Siapa percaya Yesus boleh menolong?

- Kawan-kawan itu Tiada siapa

Aktiviti 4: Aplikasi

Soalan 1: (Respon Hati)

Yesus mengasihi dan mengampuni kamu.

 Apa yang kamu patut buat?

- Percaya kepada Yesus Abaikan

Soalan 2: (Aplikasi Kehidupan)

Bagaimana kamu boleh jadi seperti empat kawan itu?

Ringkasan:

1. Yesus menyembuhkan orang dan mengampuni dosa.
2. Dia mengasihi kita dan tidak takut mendekati kita.
3. Empat kawan itu menunjukkan iman yang besar.
4. Kita juga boleh percaya Yesus dan menolong orang lain.

Doa:

Tuhan yang baik,
Terima kasih kerana mengasihi saya.
Terima kasih kerana mengampuni saya.
Tolong saya percaya kepada-Mu dan menolong orang lain.
Amin.

BAB 7

Yesus Mengajar Kita Cara Hidup

Objektif: Kanak-kanak akan belajar menjadi baik, mengampuni orang lain, mengasihi orang, dan berbuat baik supaya orang lain dapat melihat Tuhan.




Ayat Hafalan:

Matius 5:16 "Biarlah cahaya kamu bersinar di hadapan manusia."

 **Aktiviti 1: Mewarna**

Warnakan gambar dan ceritakan bagaimana kamu boleh bersinar untuk Tuhan.



Aktiviti 2: Kefahaman

Bahagian A: BENAR / SALAH

Bulatkan jawapan yang betul

1. Yesus mengajar kita untuk menjadi baik (Betul / Salah)
2. Kita hanya perlu mengasihi orang yang baik kepada kita (Betul / Salah)
3. Tuhan suka bila kita mengampuni orang lain (Betul / Salah)
4. Kita patut terus marah sepanjang masa (Betul / Salah)

Bahagian B: Pilihan Berganda

1. Yesus berkata kita seperti...
A. Garam dan cahaya B. Ikan C. Pokok
2. Apa yang kita patut buat bila orang tidak baik?
A. Jadi jahat B. Jadi baik C. Abaikan
3. Apa yang cahaya buat?
A. Membantu orang melihat
B. Membuat bunyi C. Menyembunyikan
4. Yesus kata, "Baiklah hati, jadilah baik, miliki hati yang _____."
A. Jahat B. pandai C. bersih

Bahagian C: Padankan

Arahan: Padankan maksud

Cahaya	•	•	Menolong orang / memarahi orang
Baik	•	•	Membantu orang melihat

BAB 8

Yesus Mempunyai Kuasa yang Hebat

Objektif: Kanak-kanak akan belajar bahawa Yesus berkuasa untuk menyembuhkan, mengawal alam, dan mengalahkan kejahatan—dan kita boleh percaya kepada-Nya.



Ayat Hafalan:


Matius 8:27 "Angin dan laut pun taat kepada-Nya!"

☀️ **Versi Mesra Kanak-Kanak**
Yesus sangat berkuasa!



Aktiviti 1: Mewarna

Warnakan gambar dan ceritakan apa yang Yesus sedang lakukan.



Apa yang Yesus lakukan kepada ribut?

Aktiviti 2: Kefahaman

Bahagian A: BENAR / SALAH

Bulatkan jawapan yang betul

1. Askar itu percaya Yesus boleh menyembuhkan hambanya (Betul / Salah)
2. Adakah Yesus perlu berada dekat untuk menyembuhkan hamba itu? (Betul / Salah)
3. Yesus memerintahkan ribut itu berhenti, dan laut pun menjadi tenang serta-merta. (Betul / Salah)

4. Yesus tidak boleh menolong lelaki yang ada roh jahat (Betul / Salah)

 **Bahagian B: Pilihan Berganda**

1. Apa yang askar itu minta Yesus lakukan?
- A. Sembuhkan hambanya
B. Datang ke rumahnya
C. Beri wang
2. Apa yang Yesus katakan kepada ribut?
- A. "Pergi dari sini"
B. "Diam!"
C. Balik ke sini
3. Apa yang berlaku kepada lelaki yang ada roh jahat?
- A. Dia lari jauh
B. Dia disembuhkan
C. Dia tidak berubah

 **Bahagian C: Pilih Tindakan yang Betul**

1. Bila kamu takut, apa yang kamu patut buat?
- A. Percaya kepada Yesus
B. Panik
2. Bila kamu perlukan bantuan, apa yang kamu patut buat?
-
-

 **Bahagian D: Susun Urutan Cerita**

Susun mengikut urutan (1-3)

- Yesus berkata "Diam" Ribut berhenti
- Ribut datang

 **Bahagian E: Pemikiran Mudah (Iman)**
Mengapa Yesus kagum dengan askar itu?

 **Aktiviti 3: Aplikasi**

 **Soalan1:**

Yesus berkuasa. Apa yang kamu patut buat?

- A. Percaya kepada-Nya B. Abaikan

 **Soalan2:**

Bagaimana kamu boleh menunjukkan iman seperti askar itu?

 **Ringkasan:**

1. Yesus berkuasa atas penyakit, alam, dan kejahatan.
2. Askar itu menunjukkan iman yang besar.
3. Yesus menolong orang yang percaya kepada-Nya.
4. Kita boleh percaya kepada Yesus dalam semua keadaan.

 **Doa:**

Tuhan yang baik,
Terima kasih kerana Engkau berkuasa.
Tolong saya percaya kepada-Mu selalu.
Tolong saya tidak takut.
Amin.

BAB 9

Yesus dan Anak Perempuan Yairus

Objektif: Kanak-kanak akan belajar bahawa Yesus menjawab iman, membawa kesembuhan dan harapan, dan kita boleh percaya kepada-Nya walaupun kita takut.




Ayat Hafalan:

Markus 5:36 "Jangan takut; percayalah sahaja."

Aktiviti 1: Mewarna

Warnakan gambar dan ceritakan apa yang Yesus sedang lakukan.



2. Bila kamu perlukan bantuan, apa yang kamu patut buat?

A. Minta tolong Yesus

B. Diam

 **Aktiviti 3: Aplikasi**

 **Soalan 1:**

Yesus berkata, "Jangan takut." Apa yang kamu patut buat?

A. Percaya

B. Risau

 **Soalan 2:**

Bagaimana kamu boleh menunjukkan iman seperti Yairus?

 **Ringkasan:**

1. Yairus percaya Yesus boleh menolong anaknya.
2. Wanita itu percaya dan disembuhkan.
3. Yesus lebih berkuasa daripada penyakit dan kematian.
4. Kita boleh percaya kepada Yesus dan tidak perlu takut.

 **Doa:**

Tuhan yang baik,
Tolong saya percaya kepada-Mu.
Tolong saya tidak takut.
Terima kasih kerana Engkau berkuasa dan penuh kasih.
Amin.

BAB 10

Yesus Memberi Makan Orang Ramai

Objektif: Kanak-kanak akan belajar bahawa Yesus menjaga keperluan kita, boleh melakukan mukjizat besar, dan boleh menggunakan perkara kecil apabila kita berkongsi.




Ayat Hafalan:

Matius 14:16 "Kamu berilah mereka makan."

Aktiviti 1: Mewarna

Warnakan gambar dan kira roti dan ikan.



Roti: _____

ikan: _____

Apakah yang budak itu berikan kepada Yesus?

Aktiviti 2: Kefahaman

Bahagian A: BENAR / SALAH

Bulatkan jawapan yang betul

1. Ramai orang mengikut Yesus (Betul / Salah)
2. Yesus marah kepada orang ramai (Betul / Salah)
3. Budak itu berkongsi makanannya (Betul / Salah)
4. Makanan habis (Betul / Salah)

Bahagian B: Pilihan Berganda

1. Apakah yang budak itu ada?
A. Roti dan ikan B. Piza C. Buah
2. Apa yang Yesus lakukan dahulu?
A. Makan makanan itu C. Berjalan pergi
B. Mengucap syukur kepada Tuhan
3. Berapa bakul yang tinggal?
A. 5 B. 12 C. 2

Bahagian C: Pilih Tindakan yang Betul

1. Bila kamu ada sesuatu yang banyak atau sedikit, apa yang kamu patut buat?
A. Berkongsi B. Simpan semua

2. Bila kamu perlukan sesuatu, apa yang kamu patut buat?

A. Minta kepada Yesus

B. Mengadu

 **Bahagian D: Pemikiran (Iman + Maksud)**

Apakah yang Yesus tunjukkan dalam mukjizat ini?

 **Aktiviti 3: Aplikasi**

 **Soalan 1:**

Apa yang kamu boleh buat seperti budak itu?

 **Soalan 2:**

Adakah kamu percaya Yesus boleh menolong kamu?

A. Ya

B. Tidak

 **Ringkasan:**

1. Yesus mengambil berat dan menyediakan keperluan orang.
2. Pemberian kecil menjadi mukjizat besar.
3. Semua orang makan dan kenyang.
4. Kita boleh percaya Yesus dan berkongsi apa yang kita ada.

 **Doa:**

Tuhan yang baik,
Terima kasih kerana menjaga saya.
Tolong saya berkongsi apa yang saya ada.
Tolong saya percaya kepada-Mu selalu.
Amin.

BAB 11

Yesus di Atas Gunung

Objektif: Kanak-kanak akan belajar siapa Yesus sebenarnya, bahawa Dia ialah Anak Tuhan, dan kita perlu mendengar serta mengikut Dia.



Ayat Hafalan:

Matius 17:5 "Inilah Anak-Ku... dengarkanlah Dia."

Aktiviti 1: Mewarna

Warnakan gambar dan ceritakan apa yang sedang berlaku.



Apa yang berlaku kepada Yesus di atas gunung?

Aktiviti 2: Kefahaman

Bahagian A: BENAR / SALAH.

Bulatkan jawapan yang betul

1. Petrus berkata Yesus ialah Anak Tuhan (Betul / Salah)
2. Yesus berkata Dia tidak akan menderita (Betul / Salah)
3. Yesus bersinar terang di atas gunung (Betul / Salah)
4. Tuhan berkata, "Abaikan Dia" (Betul / Salah)

Bahagian B: Pilihan Berganda

1. Siapakah Yesus menurut Petrus?
A. Nelayan B. Guru C. Anak Tuhan
2. Apa yang berlaku kepada Yesus di atas gunung?
A. Dia bersinar seperti matahari C. Dia lari
B. Dia tidur
3. Siapakah yang muncul bersama Yesus?
A. Adam dan Hawa C. Petrus dan Yohanes
B. Musa dan Elia
4. Apakah yang Tuhan katakan dari awan?
A. Inilah Anak-Ku, dengarkan Dia C. Pulang
B. Lari

Bahagian C: Padankan

Padankan orang dengan apa yang mereka lakukan

Petrus	•	•	Bersinar terang
Yesus	•	•	Mengatakan Yesus ialah Anak Tuhan
Tuhan	•	•	Bercakap dari awan

Bahagian D: Pemikiran (Iman + Identiti)

Mengapa Yesus istimewa?

Aktiviti 3: Aplikasi

Soalan 1:

Apa yang kamu patut buat bila mendengar firman Yesus?

- A. Dengar dan taat B. Abaikan

Soalan 2:

Adakah kamu percaya Yesus ialah Anak Tuhan?

- A. Ya B. Tidak

Ringkasan:

1. Yesus ialah Anak Tuhan.
2. Dia menunjukkan kemuliaan-Nya di atas gunung.
3. Tuhan menyuruh kita mendengar Dia.
4. Kita harus percaya dan mengikut Yesus.

Doa:

Tuhan yang baik,
Terima kasih untuk Yesus.
Tolong saya mendengar Dia.
Tolong saya mengikut Dia selalu.
Amin.

BAB 12

Kasih Tuhan untuk Semua

Objektif: Kanak-kanak akan belajar bahawa Yesus mengasihi semua orang, dan kita juga harus mengasihi serta menolong orang lain.



Ayat Hafalan:

Lukas 10:27 "Kasihilah sesamamu manusia seperti dirimu sendiri."

Aktiviti 1: Mewarna

Warnakan gambar dan ceritakan siapa yang menolong.



Siapakah yang menolong lelaki yang cedera itu?

Aktiviti 2: Kefahaman

Bahagian A: BENAR / SALAH

Bulatkan jawapan yang betul

1. Yesus bercakap dengan baik kepada wanita Samaria (Betul / Salah)
2. Yesus hanya mengasihi sesetengah orang (Betul / Salah)
3. Orang Samaria menolong lelaki yang cedera (Betul / Salah)
4. Imam menolong lelaki yang cedera (Betul / Salah)

Bahagian B: Pilihan Berganda

1. Apa yang Yesus minta daripada wanita itu?
A. Makanan B. Air C. Duit
2. Dari manakah penyembuhan sejati datang?
A. Dari mulut B. Dari hati C. Dari bangunan
3. Siapakah yang menolong lelaki yang cedera?
A. Imam B. Orang Lewi C. Orang Samaria

Bahagian C: Padankan

Arahan: Padankan perbuatan

- | | | | |
|--|---|---|---|
| <input type="text" value="Yesus"/> | • | • | <input type="text" value="Menolong lelaki yang cedera"/> |
| <input type="text" value="Orang Samaria"/> | • | • | <input type="text" value="Memberitahu orang lain tentang Yesus"/> |
| <input type="text" value="Wanita"/> | • | • | <input type="text" value="Mengasihi semua orang"/> |

Bahagian D: Susun Urutan Cerita

Soalan: Susun mengikut urutan (1–3)

- Lelaki cedera
- Orang Samaria menolong
- Perompak menyerang

Bahagian E: Pemikiran (Pengajaran Hati)

Apakah yang ditunjukkan oleh orang Samaria itu?

Aktiviti 3: Aplikasi

Soalan 1:

Bagaimana kamu boleh mengasihi orang hari ini?

Soalan 2:

Apa yang kamu patut buat bila seseorang berbeza daripada kamu?

- A. Jadi baik B. Abaikan

Ringkasan:

1. Yesus mengasihi semua orang.
2. Dia mengajar kita untuk mengasihi orang lain.
3. Orang Samaria menolong orang yang memerlukan.
4. Kita harus menjadi baik dan menolong orang lain.

Doa:

Tuhan yang baik,
Tolong saya mengasihi orang lain.
Tolong saya menjadi baik dan suka menolong.
Terima kasih kerana mengasihi semua orang.
Amin.

Kerendahan Hati, Kasih dan Pengampunan

Objektif: Kanak-kanak akan belajar untuk rendah hati, meminta maaf, mengampuni orang lain, dan percaya kepada Tuhan seperti anak kecil.



Ayat Hafalan:

Lukas 18:14 "Sesiapa yang merendahkan diri akan ditinggikan."

 **Aktiviti 1: Mewarna**

Warnakan gambar dan ceritakan siapa yang menolong.



Apa yang Yesus katakan tentang kanak-kanak ini?

 **Aktiviti 2: Kefahaman**

 **Bahagian A: BENAR / SALAH**

Bulatkan jawapan yang betul

1. Yesus membaling batu kepada wanita itu (Betul / Salah)
2. Yesus mengampuni wanita itu (Betul / Salah)
3. Lelaki sombong itu meminta maaf kepada Tuhan (Betul / Salah)
4. Tuhan suka orang yang rendah hati (Betul / Salah)

 **Bahagian B: Pilihan Berganda**

1. Apa yang Yesus katakan kepada orang ramai?
 - A. Siapa tidak berdosa, baling dulu
 - B. Baling batu
 - C. Lari
2. Apa yang wanita itu terima?
 - A. Hukuman
 - B. Wang
 - C. Pengampunan
3. Siapakah yang menyenangkan hati Tuhan?
 - A. Lelaki sombong
 - B. Lelaki rendah hati
 - C. Tiada siapa
4. Yesus berkata kita harus jadi seperti siapa?
 - A. Raja
 - B. Kanak-kanak
 - C. Askar

 **Bahagian C: Padankan**

Arahan: Padankan maksud

- | | | | |
|---|---|---|---|
| <input type="text" value="Yesus"/> | • | • | <input type="text" value="Meminta maaf"/> |
| <input type="text" value="Lelaki rendah hati"/> | • | • | <input type="text" value="Bermegah"/> |
| <input type="text" value="Lelaki sombong"/> | • | • | <input type="text" value="Mengampuni"/> |

 **Bahagian D: Pilih Tindakan yang Betul**

1. Bila kamu buat salah, apa yang kamu patut buat?

A. Minta maaf

B. Sorok

2. Bila seseorang menyakiti kamu, apa yang kamu patut buat?

A. Mengampuni

B. Terus marah

 **Bahagian E: Susun Urutan Cerita**

Susun mengikut urutan (1-3)

- Yesus berkata
- Orang pergi
- Wanita dibawa

 **Bahagian F: Pemikiran (Pengajaran Hati)**

Apa yang Tuhan mahu daripada kita?

💡 Aktiviti 3: Aplikasi

❤️ Soalan 1:

Apa yang kamu patut buat bila kamu buat kesalahan?

- A. Minta maaf B. Salah orang lain

❤️ Soalan 2:

Bagaimana kamu boleh jadi seperti anak kecil di hadapan Tuhan?

📌 Ringkasan:

1. Yesus mengampuni orang yang bertaubat.
2. Tuhan mengasihi hati yang rendah.
3. Kita harus meminta maaf, mengampuni orang lain, dan percaya kepada Tuhan seperti anak kecil.

🙏 Doa:

Tuhan yang baik,
Tolong saya menjadi rendah hati.
Tolong saya meminta maaf dan mengampuni orang lain.
Tolong saya percaya kepada-Mu seperti anak kecil.
Amin.

BAB 14

Yang Hilang dan Dijumpai

Objektif: Kanak-kanak akan belajar bahawa Tuhan mengasihi semua orang, mencari yang hilang, dan mengampuni mereka yang kembali kepada-Nya.



Ayat Hafalan:

Lukas 15:10 "Ada sukacita... apabila seorang berdosa bertaubat."

 **Aktiviti 1: Mewarna**

Warnakan gambar dan ceritakan apa yang sedang berlaku.



Apa yang ayah lakukan bila melihat anaknya?

Aktiviti 2: Kefahaman

Bahagian A: BENAR / SALAH

Bulatkan jawapan yang betul

1. Gembala pergi mencari domba yang hilang (Betul / Salah)
2. Gembala marah bila menjumpai domba itu (Betul / Salah)
3. Ayah menyambut anaknya pulang (Betul / Salah)
4. Tuhan tidak mengampuni manusia (Betul / Salah)

Bahagian B: Pilihan Berganda

1. Apa yang gembala lakukan bila seekor domba hilang?
A. Biarkan B. Lupa C. Mencarinya
2. Apa yang ayah lakukan bila anak itu pulang?
A. Memeluknya B. Memarahinya C. Abaikan
3. Apa yang ayah lakukan selepas itu?
A. Menghalau B. Mengadakan pesta C. Abaikan

Bahagian C: Padankan

Arahan: Padankan perbuatan

Gembala	•	•	Mengampuni dan menyambut
Ayah	•	•	Mencari domba hilang
Anak	•	•	Meminta maaf dan pulang

Bahagian D: Susun Urutan Cerita

Susun mengikut urutan (1-3)

Anak pulang

Ayah memeluk

Anak pergi

Bahagian E: Pemikiran (Pengajaran Hati)

Apakah yang Tuhan rasa bila kita kembali kepada-Nya?

Aktiviti 3: Aplikasi

Soalan 1:

Apa yang kamu patut buat bila kamu buat kesalahan?

A. Minta maaf

B. Hide / Sorok

Soalan 2:

Apa yang kamu patut buat bila orang lain kembali kepada Tuhan?

A. Gembira

B. Marah

Ringkasan:

1. Tuhan mengasihi semua orang.
2. Dia mencari yang hilang.
3. Dia mengampuni dan menyambut kita pulang.
4. Kita harus meminta maaf dan mengasihi orang lain.

Doa:

Tuhan yang baik,
Terima kasih kerana mengasihi saya.
Terima kasih kerana mengampuni saya.
Tolong saya kembali kepada-Mu dan mengasihi orang lain.
Amin.

Yesus Memberi Hidup

Objektif: Kanak-kanak akan belajar bahawa Yesus mengasihi kita, memahami kesedihan kita, dan berkuasa memberi hidup.



Ayat Hafalan:

Yohanes 11:25

“Akulah kebangkitan dan hidup.”

Aktiviti 1: Mewarna


Warnakan gambar dan ceritakan apa yang Yesus sedang lakukan.



Yesus berkata dengan suara yang kuat, "Lazarus, keluarlah!"
Apa yang terjadi selepas itu?

Aktiviti 2: Mencari

Yesus dan 2 orang mencari jalan menuju kepada Lazarus



Aktiviti 3: Kefahaman

Bahagian A: BENAR / SALAH

Bulatkan jawapan yang betul

1. Yesus mengasihi sahabat-sahabat-Nya (Betul / Salah)
2. Yesus tidak peduli bila orang sedih (Betul / Salah)
3. Yesus tidak boleh menolong Lazarus (Betul / Salah)

Bahagian B: Pilihan Berganda

1. Apa yang berlaku kepada Lazarus?

- A. Dia sakit dan mati B. Dia lari C. Dia tidur

2. Apa yang Yesus lakukan?

- A. Abaikan C. Pergi
B. Membangkitkannya hidup semula

3. Apa yang Yesus katakan?

- A. Tinggal di situ B. Keluar! C. Pergi jauh

Bahagian C: Padankan

Arahan: Padankan perbuatan

Yesus	•	•	Mengasihi dan memberi hidup
Lazarus	•	•	Sedih
Sahabat	•	•	Keluar dari kubur

Bahagian D: Pilih Tindakan yang Betul

1. Bila kamu sedih, apa yang kamu patut buat?

- A. Datang kepada Yesus B. Sorok

2. Bila kamu takut, apa yang kamu patut buat?

- A. Percaya kepada Yesus B. Lari

Bahagian E: Susun Urutan Cerita

Susun mengikut urutan (1–3)

- Yesus memanggil Lazarus
- Lazarus keluar
- Lazarus mati

Bahagian F: Pemikiran (Pengajaran Hati)

Apakah yang cerita ini tunjukkan tentang Yesus?

Aktiviti 4: Aplikasi

Soalan 1:

Apa yang kamu patut buat bila kamu sedih?

- A. Berdoa kepada Yesus B. Bersendirian

Ringkasan:


1. Yesus mengasihi kita dan memahami kesedihan kita.
2. Dia berkuasa memberi hidup.
3. Dia mahu kita percaya dan tidak takut.

Doa:

Tuhan yang baik,
Terima kasih kerana mengasihi saya.
Terima kasih kerana memahami perasaan saya.
Tolong saya percaya kepada-Mu selalu.
Amin.

Yesus dan Zakheus

Objektif: Kanak-kanak akan belajar bahawa Yesus mengasihi kita, mengenal kita secara peribadi, dan boleh mengubah hati kita apabila kita meminta maaf. Yesus mengubah hati.




Ayat Hafalan:

Lukas 19:10 "Anak Manusia datang untuk mencari dan menyelamatkan yang sesat."



 **Aktiviti 1: Mewarna**

Warnakan gambar dan ceritakan apa yang Zakheus sedang lakukan.



Mengapa Zakheus memanjat pokok?

Cari: 5 perbezaan antara dua gambar.



Aktiviti 2: Kefahaman

Bahagian A: BENAR / SALAH

Bulatkan jawapan yang betul

1. Zakheus seorang yang kaya (Betul / Salah)
2. Zakheus tinggi (Betul / Salah)
3. Yesus tahu nama Zakheus (Betul / Salah)
4. Zakheus tidak berubah selepas berjumpa Yesus (Betul / Salah)

 **Bahagian B: Pilihan Berganda**

1. Pokok apa yang dia panjat?

- A. Pokok epal B. Pokok kelapa C. Pokok sycamore

2. Apa yang Yesus katakan kepada Zakheus?

- A. Pergi B. Turunlah C. Lari

3. Apa yang Zakheus lakukan selepas berjumpa Yesus?

- A. Ambil lebih banyak duit C. Lari
B. Minta maaf dan memberi kepada orang miskin

 **Bahagian C: Padankan**

Arahan: Padankan perbuatan

Zakheus	•	•	Memanjat pokok
Yesus	•	•	Meminta maaf dan berubah
Zakheus	•	•	Memanggil Zakheus

 **Bahagian D: Pilih Tindakan yang Betul**

1. Bila kamu buat salah, apa yang kamu patut buat?

- A. Minta maaf B. Sorok

2. Bila kamu ada sesuatu, apa yang kamu patut buat?

- A. Berkongsi B. Simpan semua

Bahagian E: Susun Urutan Cerita

Soalan: Susun mengikut urutan (1–3)

- Zakheus meminta maaf Zakheus memanjat pokok
- Yesus memanggil dia

Bahagian F: Pemikiran (Pengajaran Hati)

Apakah yang mengubah hidup Zakheus?

Aktiviti 3: Aplikasi

Soalan 1:

Apa yang kamu patut buat bila Yesus memanggil kamu?

- A. Ikut Dia B. Abaikan

Soalan 2:

Bagaimana kamu boleh jadi seperti Zakheus?

Ringkasan:

1. Yesus mengenal kita dan mengasihi kita.
2. Dia memanggil kita untuk mengikut-Nya.
3. Bila kita meminta maaf, Dia mengampuni dan mengubah hati kita.
4. Kita harus menjadi baik dan berkongsi dengan orang lain.

Doa:

Tuhan yang baik,
Terima kasih kerana mengasihi saya.
Tolong saya meminta maaf dan berubah.
Tolong saya mengikut-Mu.
Amin.

BAB 17

Yesus Masuk ke Yerusalem

Objektif: Kanak-kanak akan belajar bahawa Yesus ialah Raja yang lemah lembut, layak disembah, dan sangat mengasihi manusia.




Ayat Hafalan:

Yohanes 12:13

“Hosana! Diberkatilah Dia yang datan dalam nama Tuhan”


Aktiviti 1: Mewarna

Warnakan gambar dan ceritakan apa yang orang ramai sedang lakukan.



Mengapa orang ramai berseru "Hosana"?

 **Aktiviti 2: Kefahaman**

 **Bahagian A: BENAR / SALAH.** Bulatkan jawapan yang betul

1. Yesus masuk ke Yerusalem dengan menunggang keldai (Betul / Salah)
2. Orang ramai diam (Betul / Salah)
3. Pemimpin Israel gembira (Betul / Salah)
4. Yesus mengasihi orang di bandar itu (Betul / Salah)

 **Bahagian B: Pilihan Berganda**

1. Haiwan apa yang Yesus tunggang?
A. Kuda B. Keldai C. Unta
2. Apa yang orang ramai berseru?
A. Selamat tinggal B. Hosana! C. Lari
3. Apa yang Yesus katakan tentang Rumah Tuhan?
A. Rumah doa B. Pasar C. Kedai

 **Bahagian C: Padankan.**

Arahan: Padankan perbuatan

- | | | | |
|--|---|---|--|
| <input type="text" value="Yesus"/> | • | • | <input type="text" value="Menunggang keldai"/> |
| <input type="text" value="Orang ramai"/> | • | • | <input type="text" value="Marah"/> |
| <input type="text" value="Pemimpin"/> | • | • | <input type="text" value="Memuji Yesus"/> |

Bahagian D: Pilih Tindakan yang Betul

Bila kita memikirkan Yesus, apa yang kita patut buat?

Bahagian E: Susun Urutan Cerita

Soalan: Susun mengikut urutan (1–3)

Yesus menunggang keldai Orang ramai berseru Hosana

Murid-murid mencari keldai

Bahagian F: Pemikiran (Pengajaran Hati)

Yesus ialah Raja yang bagaimana?

Aktiviti 3: Aplikasi

Soalan 1:

Bagaimana kamu boleh menyembah Yesus hari ini?

Soalan 2:

Adakah kamu percaya Yesus ialah Raja kamu?

A. Ya

B. Tidak

Ringkasan:

1. Yesus ialah Raja yang lemah lembut.
2. Orang ramai memuji-Nya dengan sukacita.
3. Yesus sangat mengasihi manusia.
4. Kita harus menyembah dan mengikut-Nya.

Doa:

Tuhan yang baik,
Terima kasih untuk Yesus Raja kami.
Tolong saya menyembah-Mu.
Tolong saya mengikut-Mu selalu.
Amin.

Perjamuan Tuhan


Objektif: Kanak-kanak akan belajar bahawa Yesus menunjukkan kasih dengan melayani orang lain, dan Dia memberikan hidup-Nya untuk menyelamatkan kita.



Ayat Hafalan: Lukas 22:42 "Kasihi dan layani orang lain"

Aktiviti 1: Mewarna

Warnakan gambar dan ceritakan apa yang Yesus sedang lakukan.



Mengapa Yesus membasuh kaki kawan-kawan-Nya?

Aktiviti 2: Kraf Perjamuan Terakhir

Versi berwarna dan boleh diwarnakan. Gunting dan tampal pada halaman meja atau mana-mana kertas.



**Lakukanlah ini
sebagai
peringatan
akan Aku
(Lukas 22:7-23)**



Aktiviti 3: Kefahaman

Bahagian A: BENAR / SALAH

Bulatkan jawapan yang betul

1. Yudas membuat rancangan untuk mengkhianati Yesus (Betul / Salah)
2. Yesus membasuh kaki murid-murid-Nya (Betul / Salah)
3. Yesus marah dan menjerit kepada murid-murid (Betul / Salah)

4. Yesus berkata roti itu ialah tubuh-Nya (Betul / Salah)

 **Bahagian B: Pilihan Berganda**

1. Siapakah yang mengkhianati Yesus?

- A. Petrus B. Yudas C. Yohanes

2. Apa yang Yesus basuh?

- A. Tangan B. Kaki C. Muka

3. Apa yang Yesus berikan semasa makan malam?

- A. Roti dan air anggur B. Ikan C. Kek

4. Apa yang murid-murid lakukan selepas makan?

- A. Tidur B. Menyanyi lagu C. Lari

 **Bahagian C: Padankan**

Arahan: Padankan maksud

- | | | | |
|-------|---|---|---------------------|
| Yesus | • | • | Darah-Nya |
| Roti | • | • | Melayani orang lain |
| Cawan | • | • | Tubuh-Nya |

 **Bahagian D: Susun Urutan Cerita**

Soalan: Susun mengikut urutan (1-3)

- Yudas pergi Yesus memecah roti
- Yesus membasuh kaki

Bahagian E: Pemikiran (Pengajaran Hati)

Apakah yang Yesus tunjukkan dalam cerita ini?

Aktiviti 4: Aplikasi

Soalan 1:

Bagaimana kamu boleh melayani orang lain?

Soalan 2:

Adakah kamu mahu mengikut Yesus?

A. Ya

B. Tidak

Ringkasan:

1. Yesus menunjukkan kasih dengan melayani orang lain.
2. Dia memberikan hidup-Nya untuk menyelamatkan kita.
3. Dia mahu kita juga mengasihi dan melayani orang lain.

Doa:

Tuhan yang baik,
Terima kasih kerana mengasihi saya.
Tolong saya mengasihi dan melayani orang lain.
Tolong saya mengikut-Mu selalu.
Amin.

Yesus Berdoa di Taman

Objektif: Kanak-kanak akan belajar bahawa Yesus percaya kepada Tuhan, berdoa dalam masa susah, dan taat walaupun sukar.



Ayat Hafalan:

Lukas 22:42 "Bukan kehendak-Ku, melainkan kehendak-Mu yang berlaku."

Aktiviti 1: Mewarna

Warnakan gambar dan ceritakan apa yang Yesus sedang lakukan.



Yesus berdoa di Taman Getsemani

Aktiviti 2: Mewarna dan berlipat

"Sekarang jiwa-Ku gelisah, dan apakah yang harus Aku katakan? 'Bapa, selamatkanlah Aku dari saat ini'? Tidak, kerana untuk inilah Aku datang ke saat ini." (Yohanes 12:27)



Aktiviti 3: Kefahaman

Bahagian A: BENAR / SALAH

Bulatkan jawapan yang betul

1. Yesus pergi ke taman untuk berdoa (Betul / Salah)
2. Murid-murid berjaga dan berdoa (Betul / Salah)
3. Yesus mahu taat kepada Tuhan (Betul / Salah)
4. Yesus takut dan lari (Betul / Salah)

Bahagian B: Pilihan Berganda

1. Siapakah yang cuba melindungi Yesus dengan pedang?
A. Petrus B. Yudas C. Yohanes
2. Apa yang murid-murid lakukan semasa Yesus berdoa?
A. Bercakap B. Lari C. Tidur
3. Bagaimana Yudas mengkhianati Yesus?
A. Memanggil nama-Nya C. Menuding
B. Dengan ciuman
4. Apa yang Yesus lakukan kepada telinga lelaki itu?
A. Mengabaikannya C. Memotongnya
B. Menyembuhkannya

Bahagian C: Padankan

Padankan perbuatan

Yesus	•	•	Tidur
Murid-murid	•	•	Mengkhianati Yesus
Yudas	•	•	Berdoa dan taat kepada Tuhan

Bahagian D: Pilih Tindakan yang Betul

1. Bila sesuatu sukar, apa yang kamu patut buat?
A. Berdoa B. Putus asa
2. Bila seseorang menyakiti kamu, apa yang kamu patut buat?
A. Jadi baik B. Balas balik

Bahagian E: Susun Urutan Cerita

Soalan: Susun mengikut urutan (1–3)

Yudas mengkhianati

Askar datang

Yesus berdoa

Bahagian F: Pemikiran (Pengajaran Hati)

Apakah yang Yesus tunjukkan dalam cerita ini?

Aktiviti 4: Aplikasi

Soalan 1:

Apa yang kamu patut buat bila kamu takut?

A. Berdoa dan percaya kepada Tuhan

B. Sorok

Soalan 2:

Bagaimana kamu boleh jadi seperti Yesus?

Ringkasan:

1. Yesus berdoa dan percaya kepada Tuhan.
2. Dia taat walaupun sukar.
3. Dia mengasihi semua orang—walaupun yang menyakiti-Nya.
4. Kita juga boleh berdoa, percaya, dan taat kepada Tuhan.

Doa:

Tuhan yang baik,
Tolong saya berdoa bila saya takut.
Tolong saya percaya dan taat kepada-Mu.
Tolong saya mengasihi orang lain selalu.
Amin.

BAB 20

Yesus Dihakimi

Objektif: Kanak-kanak akan belajar bahawa Yesus sentiasa berkata benar, tetap kuat, dan mengasihi kita walaupun orang lain berbuat salah.



Ayat Hafalan:

Yohanes 18:37 "Aku datang untuk menyatakan kebenaran."

Aktiviti 1: Mewarna

Warnakan gambar dan ceritakan apa yang sedang berlaku.



Aktiviti 2: Kefahaman

 **Bahagian A: BENAR / SALAH.** Bulatkan jawapan yang betul

1. Orang ramai berkata benar tentang Yesus (Betul / Salah)

2. Yesus berkata benar (Betul / Salah)
3. Petrus berkata dia kenal Yesus (Betul / Salah)
4. Pilatus fikir Yesus tidak bersalah (Betul / Salah)

 **Bahagian B: Pilihan Berganda**

1. Siapakah yang berkata Yesus ialah Anak Tuhan?

- A. Petrus B. Yesus C. Pilatus

2. Siapakah yang berkata tidak kenal Yesus?

- A. Yohanes B. Petrus C. Yudas

3. Siapakah yang orang ramai pilih untuk dibebaskan?

- A. Yesus B. Barabas C. Petrus

4. Apa yang askar letakkan di kepala Yesus?

- A. Mahkota emas B. Mahkota duri C. Topi

 **Bahagian C: Pilihan Berganda**

Padankan orang

- | | | | |
|--------------------------------------|---|---|---|
| <input type="text" value="Yesus"/> | • | • | <input type="text" value="Berkata Yesus tidak bersalah"/> |
| <input type="text" value="Petrus"/> | • | • | <input type="text" value="Berkata benar"/> |
| <input type="text" value="Pilatus"/> | • | • | <input type="text" value="Berkata 'Saya tidak kenal Dia'"/> |

 **Bahagian D: Pilih Tindakan yang Betul**

1. Bila kamu takut, apa yang kamu patut buat?

- A. Berkata benar B. Berbohong

2. Bila kamu buat salah, apa yang kamu patut buat?

A. Minta maaf

B. Sorok

Bahagian E: Susun Urutan Cerita

Soalan: Susun mengikut urutan (1–3)

Petrus menafikan Yesus

Yesus disoal

Pilatus menghakimi

Bahagian F: Pemikiran (Pengajaran Hati)

Apakah yang Yesus tunjukkan dalam cerita ini?

Aktiviti 3: Aplikasi

Soalan 1:

Apa yang kamu patut buat bila susah untuk berkata benar?

A. Berkata benar

B. Berbohong

Ringkasan:

1. Yesus sentiasa berkata benar.
2. Dia kuat dan berani.
3. Petrus membuat kesalahan tetapi dia menyesal.
4. Yesus mengasihi kita walaupun kita gagal.

Doa:

Tuhan yang baik,
Tolong saya berkata benar.
Tolong saya menjadi berani.
Terima kasih kerana Engkau sentiasa mengasihi saya.
Amin.

Penyaliban Yesus

Objektif: Kanak-kanak akan belajar bahawa Yesus mati untuk kita kerana Dia mengasihi kita, mengampuni kita, dan mahu kita dekat dengan Tuhan.



Ayat Hafalan:


Lukas 23:34 Yesus berkata, "Ya Bapa, ampunilah mereka, kerana mereka tidak tahu apa yang dilakukan mereka."

Aktiviti 1: Mewarna

Warnakan gambar dan ceritakan apa yang Yesus sedang lakukan.



Aktiviti 2: Kefahaman

 **Bahagian A: BENAR / SALAH.** Bulatkan jawapan yang betul

1. Yesus memikul salib yang berat (Betul / Salah)
2. Simon membantu Yesus (Betul / Salah)
3. Yesus telah membuat kesalahan (Betul / Salah)
3. Yesus mengampuni orang (Betul / Salah)

Bahagian B: Pilihan Berganda

1. Siapakah yang membantu Yesus membawa salib?
A. Petrus B. Simon C. Simon dari Kirene
2. Apa yang Yesus katakan di salib?
A. Saya marah B. Bapa, ampunilah mereka C. Pergi
3. Apa yang berlaku apabila Yesus mati?
A. Bumi bergoncang B. Hujan turun C. Orang menari
4. Apa yang Yesus katakan kepada lelaki yang percaya?
A. Pulang C. Tunggu
B. Kamu akan bersama Aku di syurga

Bahagian C: Padankan

Arahan: Padankan perbuatan

- | | | | |
|---------------------|---|---|------------------------|
| Yesus | • | • | Membantu membawa salib |
| Simon | • | • | Pergi ke syurga |
| Lelaki yang percaya | • | • | Mati untuk kita |

Bahagian D: Susun Urutan Cerita

Soalan: Susun mengikut urutan (1–3)

- Yesus mati Yesus memikul salib
- Yesus dipakukan di salib

Bahagian E: Pemikiran (Pengajaran Hati)

Mengapa Yesus mati di atas salib?

Aktiviti 3: Aplikasi

Soalan 1:

Apa yang kamu patut buat bila ingat kasih Yesus?

Soalan 2:

Adakah kamu percaya Yesus mengasihi kamu? Apakah respons kamu?

Ringkasan:

1. Yesus memikul salib dan mati untuk kita.
2. Dia mengampuni walaupun orang berbuat jahat.
3. Dia sangat mengasihi kita.
4. Melalui Yesus, kita boleh dekat dengan Tuhan.

Doa:

Tuhan yang baik,
Terima kasih untuk Yesus.
Terima kasih kerana mengasihi saya.
Tolong saya mengasihi dan mengikut-Mu.
Amin.

BAB 22

Yesus Hidup!

Objektif: Kanak-kanak akan belajar bahawa Yesus bangkit dari kematian, menepati janji-Nya, dan hidup hari ini.



Ayat Hafalan:

Matius 28:6 "Dia tidak ada di sini; Dia telah bangkit!"

Aktiviti 1: Mewarna

Warnakan gambar dan ceritakan apa yang sedang berlaku.



Aktiviti 2: Kraf Yesus Hidup!

Warnakan gambar dan salinan kertas, pensel warna, gunting, dan gam.



Aktiviti 3: Kefahaman

Bahagian A: BENAR / SALAH.

Bulatkan jawapan yang betul

1. Askar menjaga kubur (Betul / Salah)
2. Batu itu terlalu berat untuk Wanita-wanita itu menggerakkan (Betul / Salah)
3. Malaikat menggulingkan batu (Betul / Salah)
4. Yesus masih di dalam kubur (Betul / Salah)

Bahagian B: Pilihan Berganda

1. Siapakah yang mula-mula datang ke kubur?
A. Tentera B. Wanita-wanita C. Raja-raja
2. Siapakah yang menggerakkan batu?
A. Petrus B. Para wanita C. Malaikat
3. Apa yang malaikat katakan?
A. Dia sedang tidur B. Dia hidup C. Pulang
4. Siapakah yang Maria lihat?
A. Seorang tentera B. Yesus C. Seorang raja

Bahagian C: Padankan

Arahan: Padankan perbuatan

Malaikat	•	•	Bangkit semula
Wanita	•	•	Pergi ke kubur
Yesus	•	•	Menggulingkan batu

Bahagian D: Pilih Tindakan yang Betul

1. Bila kamu dengar berita baik tentang Yesus, apa yang kamu patut buat?
A. Beritahu orang lain B. Diam
2. Apa yang kamu patut buat bila kamu takut?
A. Percaya kepada Yesus B. Sorok

Bahagian E: Susun Urutan Cerita

Soalan: Susun mengikut urutan (1–3)

Malaikat menggulingkan batu

Wanita pergi ke kubur

Yesus muncul

Bahagian F: Pemikiran (Pengajaran Hati)

Apakah yang cerita ini tunjukkan tentang Yesus?

Aktiviti 4: Aplikasi

Soalan 1:

Adakah kamu percaya Yesus hidup?

A. Ya

B. Tidak

Soalan 2:

Apa yang kamu patut buat kerana Yesus hidup?

Ringkasan:

1. Yesus hidup!
2. Dia bangkit seperti yang dijanjikan.
3. Dia memberi kita harapan dan sukacita.
4. Kita boleh percaya kepada-Nya dan memberitahu orang lain.

Doa:

Tuhan yang baik,
Terima kasih kerana Yesus hidup.
Tolong saya percaya kepada-Nya.
Tolong saya berkongsi berita baik.
Amin.

BAB 23

Yesus Kembali ke Syurga

Objektif: Kanak-kanak akan belajar bahawa Yesus kembali ke syurga, memberi kita tugas untuk memberitahu orang lain, dan sentiasa bersama kita.



Ayat Hafalan: Matius 28:19-20 Yesus berkata kepada murid-murid-Nya, "Beritahulah orang tentang Aku, ajar mereka apa yang Aku ajarkan. Aku sentiasa bersama kamu."

Versi Mesra Kanak-Kanak
Yesus bersama saya



Aktiviti 1: Mewarna

Warnakan gambar dan ceritakan apa yang Yesus sedang lakukan.



Aktiviti 2: Kefahaman

Bahagian A: BENAR / SALAH

Bulatkan jawapan yang betul

1. Pengawal berkata benar (Betul / Salah)
2. Yesus menyuruh kawan-kawan-Nya beritahu orang lain tentang Dia (Betul / Salah)
3. Yesus kembali ke syurga (Betul / Salah)
4. Yesus meninggalkan kita sendirian (Betul / Salah)

Bahagian B: Pilihan Berganda

1. Apa yang Yesus suruh kawan-kawan-Nya buat?
A. Beritahu orang lain B. Tidur C. Sembunyi
2. Apa yang Yesus janjikan?
A. Wang B. Makanan C. Bersama kita
3. Apa yang berlaku kepada Yesus?
A. Dia menghilang C. Dia naik ke syurga
B. Dia melarikan diri
4. Siapakah yang menulis tentang Yesus?
A. Petrus B. Lukas C. Judas

Bahagian C: Padankan

Arahan: Padankan maksud

Yesus	•	•	Pergi ke syurga
Murid-murid	•	•	Menulis cerita
Lukas	•	•	Memberitahu orang lain

Bahagian D: Pilih Tindakan yang Betul

1. Bila kamu tahu tentang Yesus, apa yang kamu patut buat?
A. Beritahu orang lain B. Diam
2. Bila kamu rasa keseorangan, apa yang kamu patut ingat?
A. Yesus bersama saya B. Saya bersendirian

Bahagian E: Susun Urutan Cerita

Soalan: Susun mengikut urutan (1–3)

- Yesus naik ke syurga
- Murid-murid memberitahu orang lain
- Yesus memberi tugas

Bahagian F: Pemikiran (Pengajaran Hati)

Apa yang Yesus mahu kita lakukan?

Aktiviti 3: Aplikasi

Soalan 1:

Siapa yang kamu boleh beritahu tentang Yesus?

Ringkasan:

1. Yesus kembali ke syurga.
2. Dia memberi kita tugas untuk beritahu orang lain.
3. Dia sentiasa bersama kita.
4. Kita boleh berkongsi berita baik dengan sukacita.

Doa:

Tuhan yang baik,
Terima kasih kerana Yesus bersama saya.
Tolong saya beritahu orang lain tentang-Mu.
Tolong saya mengikut-Mu selalu.
Amin.

Ringkasan Kehidupan Yesus

Objektif: Kanak-kanak akan memahami keseluruhan kisah Yesus—kelahiran, kehidupan, kematian, kebangkitan, dan bagaimana kita boleh percaya serta mengikut-Nya.



Ayat Hafalan: Yohanes 3:16 Kerana begitu besar kasih Tuhan akan dunia ini sehingga Dia mengurniakan Anak-Nya yang tunggal, supaya setiap orang yang percaya kepada-Nya tidak binasa melainkan mendapat hidup yang kekal.

Aktiviti 1: Mewarna

Warnakan gambar dan ceritakan apa yang Yesus lakukan.



Aktiviti 2: Kefahaman

Bahagian A: BENAR / SALAH

Bulatkan jawapan yang betul

1. Tuhan berjanji menghantar seorang Penyelamat (Betul / Salah)
2. Yesus lahir di Bethlehem (Betul / Salah)
3. Yesus tidak menolong orang (Betul / Salah)
4. Yesus bangkit semula selepas Dia mati (Betul / Salah)

Bahagian B: Pilihan Berganda

1. Di mana Yesus dilahirkan?

- A. Yerusalem B. Yordan C. Betlehem

2. Mengapa Yesus mati?

- A. Dia buat salah C. Dia sudah letih
B. Menghapus dosa kita

3. Ke manakah Yesus pergi selepas Dia bangkit?

- A. Negara lain B. Syurga C. Tinggal di dalam kubur

Bahagian C: Padankan

Arahan: Padankan cerita

Yesus	•	•	Lahir di Betlehem
Yesus	•	•	Melakukan mukjizat
Yesus	•	•	Mati dan bangkit semula

 **Bahagian D: Pilih Tindakan yang Betul**

1. Apa yang kita patut buat bila mendengar tentang Yesus?

A. Percaya

B. Abaikan

2. Apa yang kita patut buat selepas percaya?

A. Lupa

B. Ikut Yesus

 **Bahagian E: Susun Urutan Cerita**

Soalan: Susun mengikut urutan (1–4)

Yesus naik ke syurga

Yesus lahir

Yesus mati

Yesus bangkit

 **Bahagian F: Pemikiran (Pengajaran Hati)**

Apa yang Yesus mahu kita lakukan?

 **Aktiviti 3: Aplikasi**

 **Soalan 1:**

Apa yang kamu boleh katakan kepada Yesus?

 **Soalan 2:**

Adakah kamu mahu mengikut Yesus?

 **Ringkasan:**

1. Tuhan berjanji menghantar Yesus.
2. Yesus lahir, menolong orang, mati, dan bangkit semula.
3. Dia naik ke syurga dan bersama kita.
4. Kita boleh percaya dan mengikut-Nya.

 **Doa:**

Ya Yesus,

Terima kasih kerana mengasihi saya.

Terima kasih kerana menyelamatkan saya.

Masuklah ke dalam hati saya dan tolong saya mengikut Engkau.

Amin.